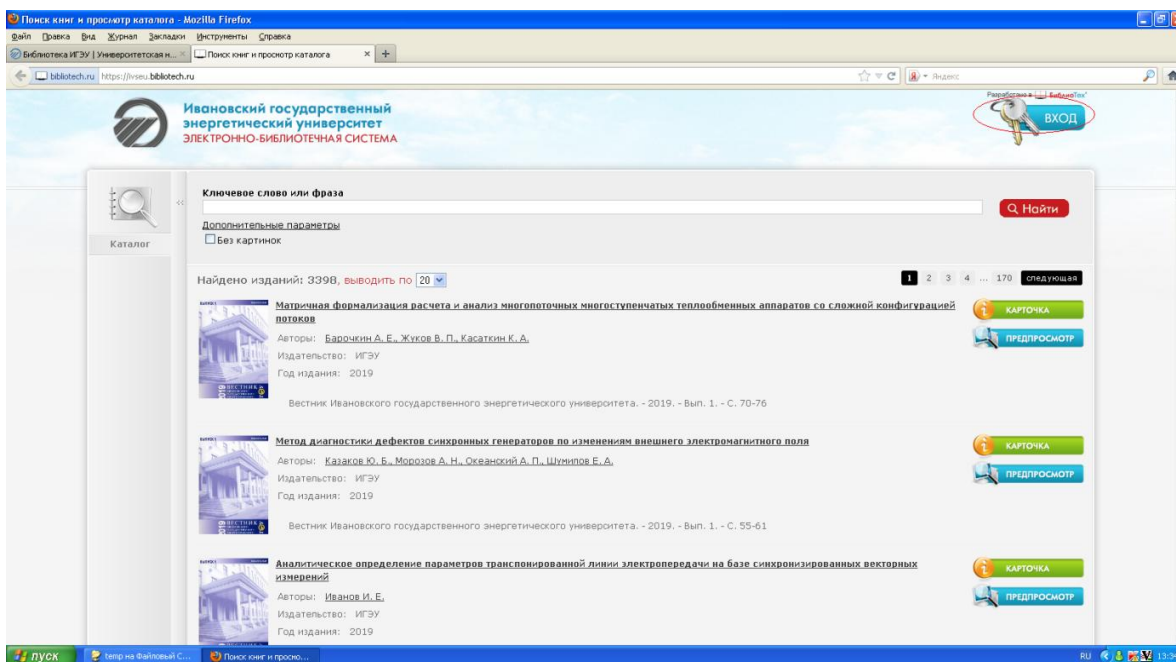


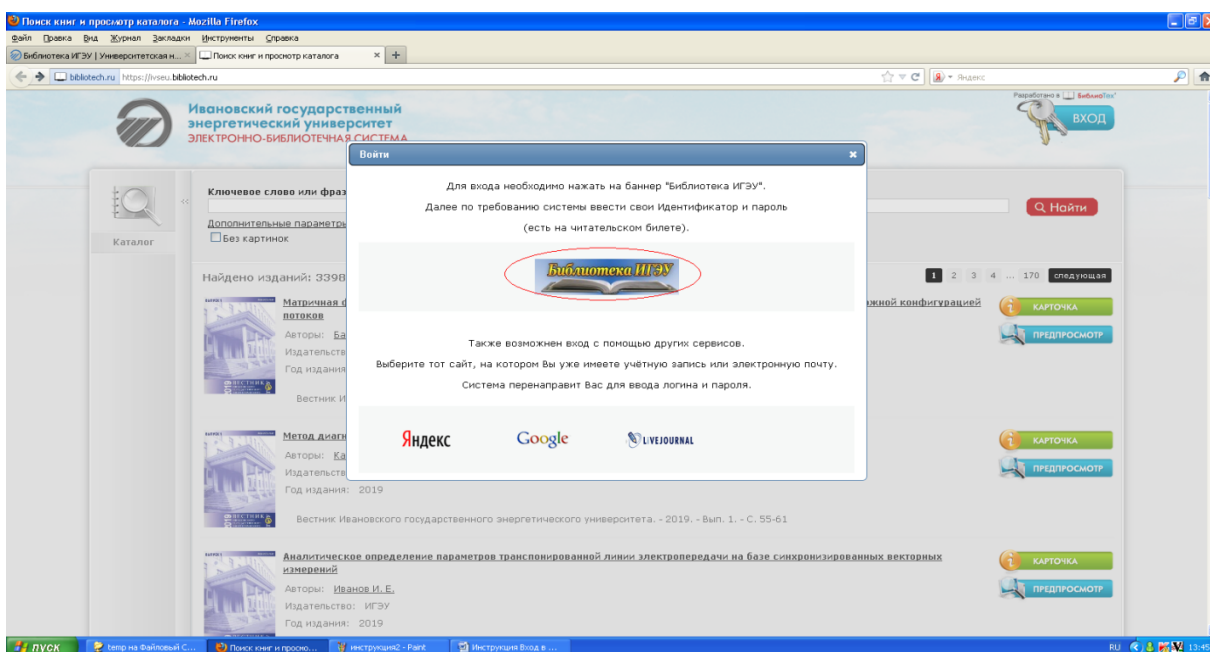
## Инструкция

Для авторизации в электронном читальном зале «Библиотех» нажмите кнопку **Вход**

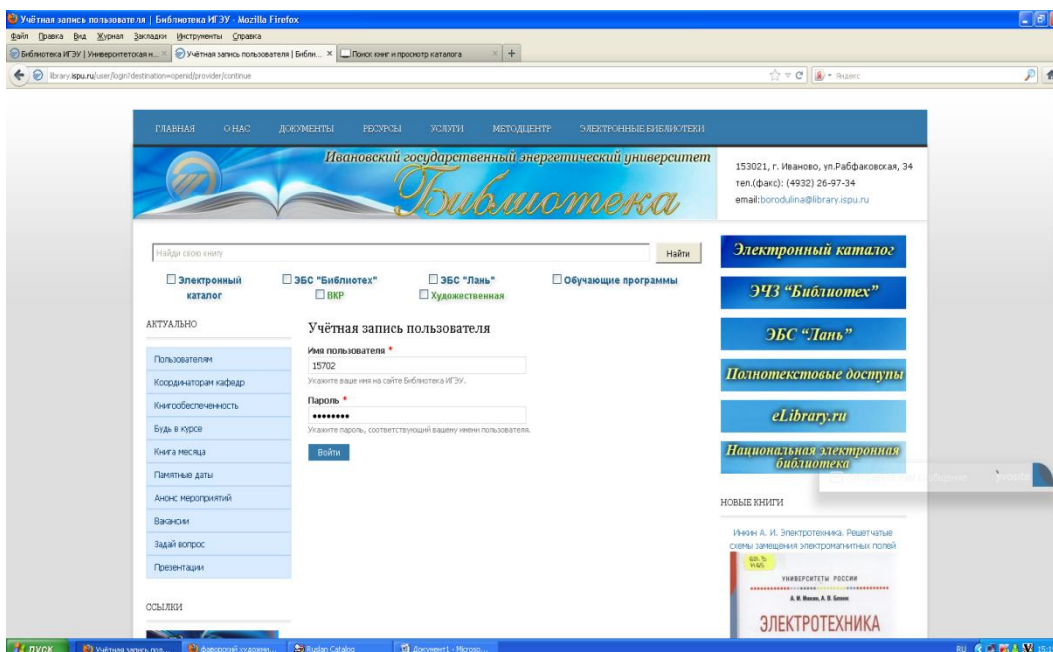


Если Вы входите в ЭЧЗ «Библиотех» через сайт библиотеки нажмите кнопку **Библиотека ИГЭУ**.

**Важно!** Первоначальная авторизация должна пройти с IP-адреса ИГЭУ (с компьютеров кафедр, библиотеки и других подразделений вуза). В дальнейшем 2 раза в год нужно повторно проходить авторизацию с IP-адреса университета.



В окне Учетная запись пользователя введите свой идентификатор в строку **Имя пользователя** и пароль в строку **Пароль**, нажмите кнопку **Войти**. Преподавателям и сотрудникам идентификатор и пароль выдаются на абонементе научной литературы (А-180). У студентов они вклеены в читательские билеты.

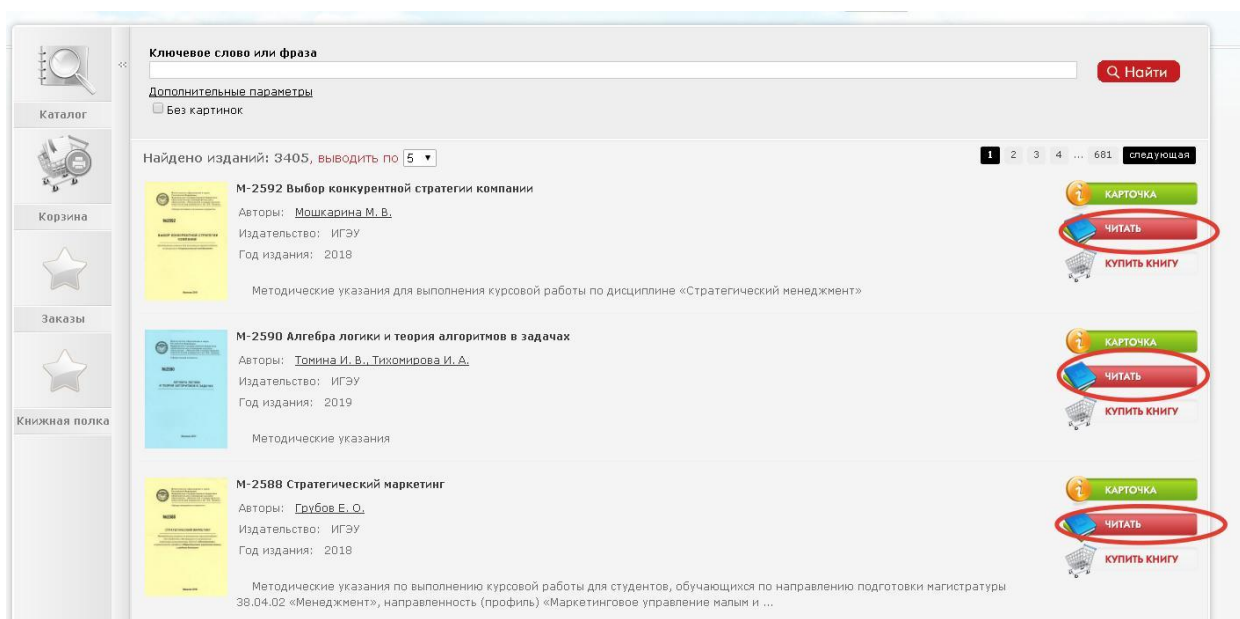


Если Вы имеете учетную запись или электронную почту на одном из указанных ресурсов, нажмите соответствующую кнопку



Система перенаправит Вас на выбранный ресурс для ввода логина и пароля.

Если авторизация прошла успешно в правой стороне экрана появятся красные кнопки **Читать**. При нажатии на нее открывается текст документа.



Со всеми возникающими вопросами Вы можете обратиться в Научно-библиографический отдел библиотеки (А-281).